Informe mensual

Marzo 2026

BVN
BOLSA DE VALORES NACIONAL
GUATEMALA

CVN
CENTRAL DE VALORES NACIONAL
GUATEMALA

Informe Acumulado del mes

Guatemala, marzo de 2026

Volumen de Operaciones

Al 31 de marzo de 2026

		Quetzales	US$ Dólar
Primario	Privado	212,347,000.00	22,609,000.00
	Acciones	-	340,000.00
	CDP'S	3,693,700,000.00	-
	Certibonos		-
	BonosAC	-	-
	Democratización BonosAC	-	-
Secundario	Secundario Privado	4,903,000.00	1,817,000.00
	Secundario Accionario		739,142.55
	Secundario Público	1,231,502,062.50	44,019,230.00
Reportos	Reportos	28,449,345,801.44	355,426,247.61
	Pactos	220,009,945.21	-
Operaciones *Overnight*	Neutralización liquidez	111,863,027,700.00	-
	Inyección liquidez	-	-
Vol. Negociado	Mes	145,674,835,509.15	424,950,620.16
	Año	375,496,412,639.93	1,483,833,708.13

Volumen Acumulado Q + US$	Mes	148,924,335,162.87	Tipo de Cambio:7.64677
	Año	386,842,947,724.25	

Volumen Mensual Negociado

Guatemala, marzo de 2026

Volumen total bruto

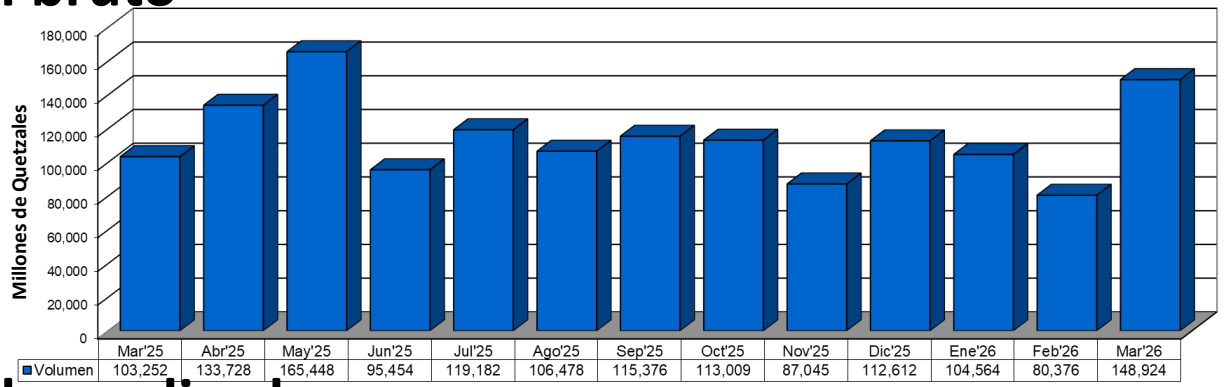

	Mar'25	Abr'25	May'25	Jun'25	Jul'25	Ago'25	Sep'25	Oct'25	Nov'25	Dic'25	Ene'26	Feb'26	Mar'26
Volumen	103,252	133,728	165,448	95,454	119,182	106,478	115,376	113,009	87,045	112,612	104,564	80,376	148,924

Volumen total anualizado

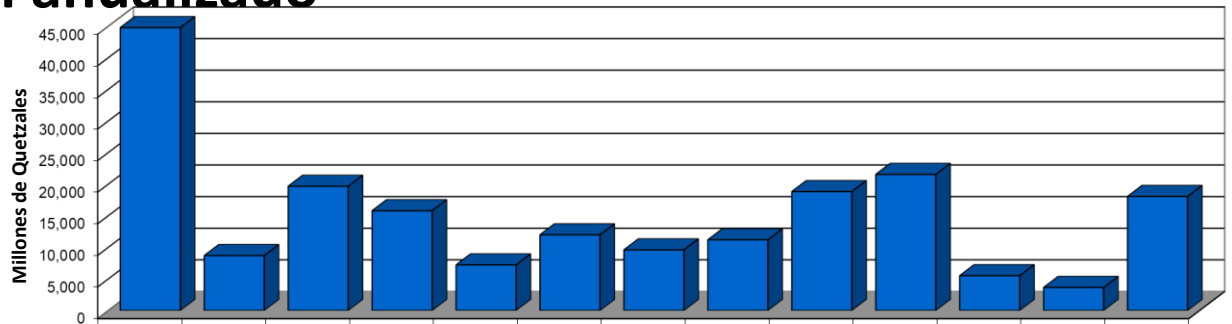

	Mar'25	Abr'25	May'25	Jun'25	Jul'25	Ago'25	Sep'25	Oct'25	Nov'25	Dic'25	Ene'26	Feb'26	Mar'26
Volumen	44,763	8,683	19,657	15,789	7,209	11,977	9,596	11,189	18,810	21,531	5,504	3,640	18,044

Volumen anualizado licitaciones

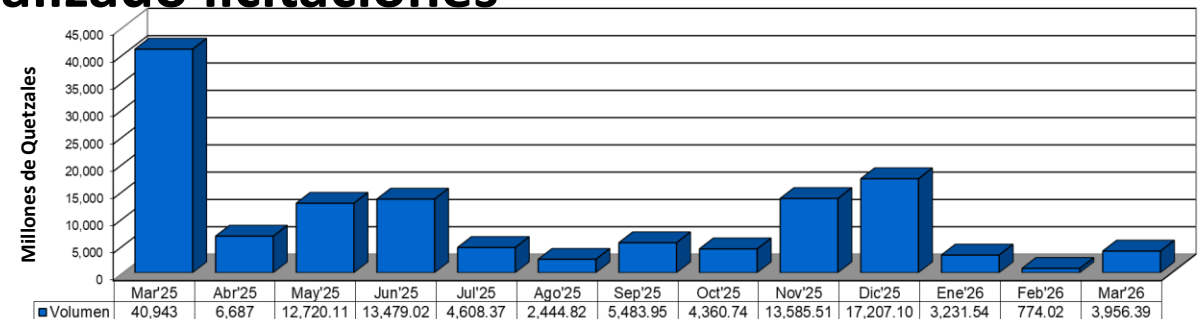

	Mar'25	Abr'25	May'25	Jun'25	Jul'25	Ago'25	Sep'25	Oct'25	Nov'25	Dic'25	Ene'26	Feb'26	Mar'26
Volumen	40,943	6,687	12,720.11	13,479.02	4,608.37	2,444.82	5,483.95	4,360.74	13,585.51	17,207.10	3,231.54	774.02	3,956.39

Mercado de Dinero

Guatemala, marzo de 2026

BVN
BOLSA DE VALORES NACIONAL
G U A T E M A L A

Rendimientos de Reportos en Quetzales
Del 01 al 31 de marzo de 2026

Rango de Días	Promedio Ponderado	Volumen
1 a 4	3.3116	8,735,500,000.00
5 a 10	3.4000	3,169,450,000.00
11 a 20	3.5690	834,883,834.44
21 a 40	3.7640	1,169,026,652.41
41 a 55	4.1534	71,600,000.00
56 a 70	-	-
71 a más	5.8500	230,000,000.00
	Total:	**14,210,460,486.85**

Rendimiento de Reportos Quetzales
Del 01 de enero 2026 al 31 de marzo 2026

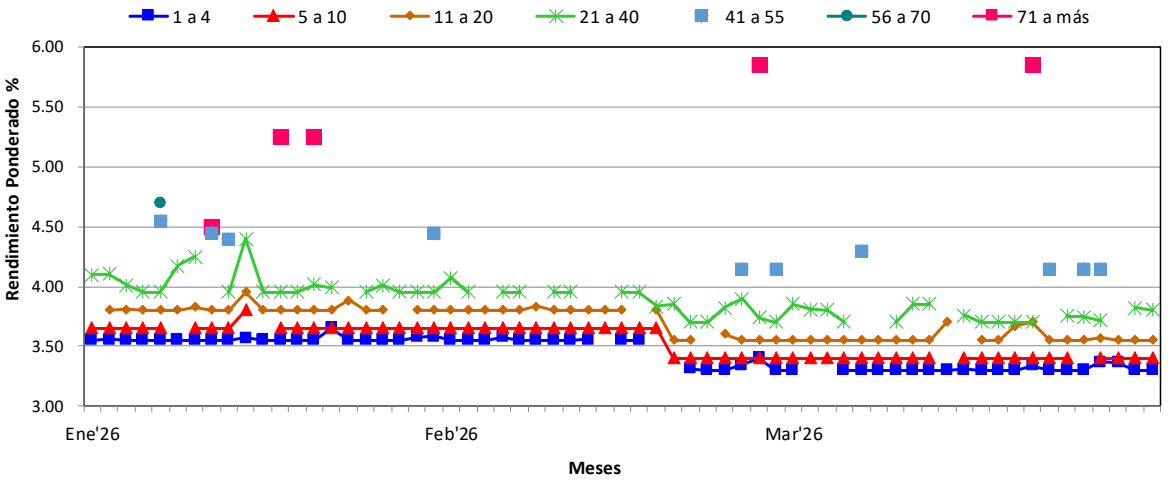

Rendimientos de Reportos en Dólares
Del 01 al 31 de marzo de 2026

Rango de Días	Promedio Ponderado	Volumen
1 a 4	4.1523	75,640,000.00
5 a 10	4.1604	70,000,000.00
11 a 20	4.2930	15,095,000.00
21 a 40	4.3798	12,843,000.00
41 a 55	-	-
56 a 70	-	-
71 a más	6.7500	4,000,000.00
	Total:	**177,578,000.00**

Rendimiento de Reportos Dólares
Del 01 de enero 2026 al 31 de marzo 2026

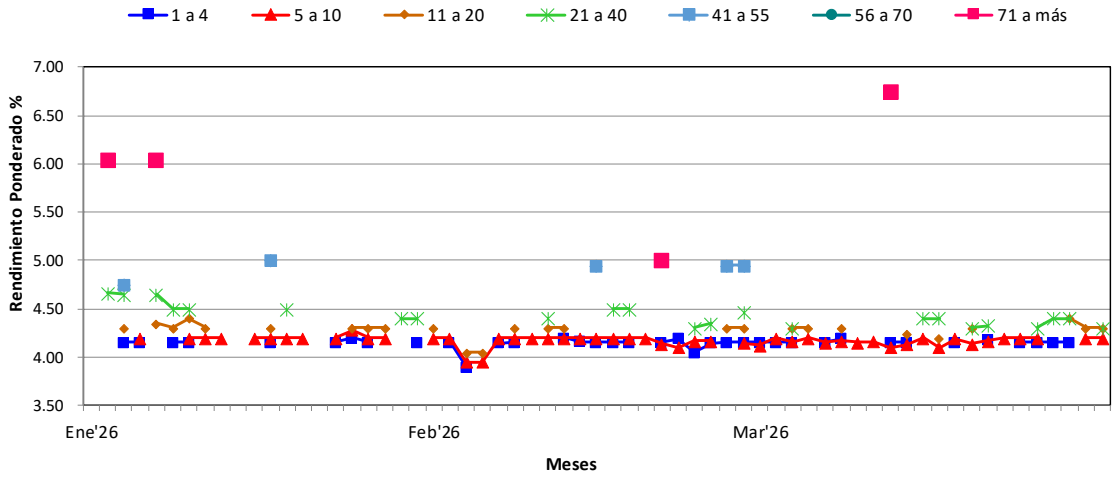

Mercado Primario Público

Guatemala, marzo de 2026

BVN
BOLSA DE VALORES NACIONAL
GUATEMALA

Últimos Rendimientos de Instrumentos Públicos
Del 01 al 31 de marzo de 2026

Fecha de Evento	Instrumento	Moneda	Fecha Vencimiento	Plazo en Años	Rendimiento
13-2026	CDP	GTQ	01/06/2026	0.2	3.9361
12-2026	CDP	GTQ	07/09/2026	0.5	4.1490
11-2026	CDP	GTQ	07/12/2026	0.7	4.3045
10-2026	CDP	GTQ	01/03/2027	1.0	4.4900
11-2026	CDP	GTQ	07/06/2027	1.2	4.6990
11-2026	CDP	GTQ	06/09/2027	1.5	4.7401
10-2026	CDP	GTQ	06/12/2027	1.8	4.9601

Curva de Rendimiento
al 31 de marzo de 2026

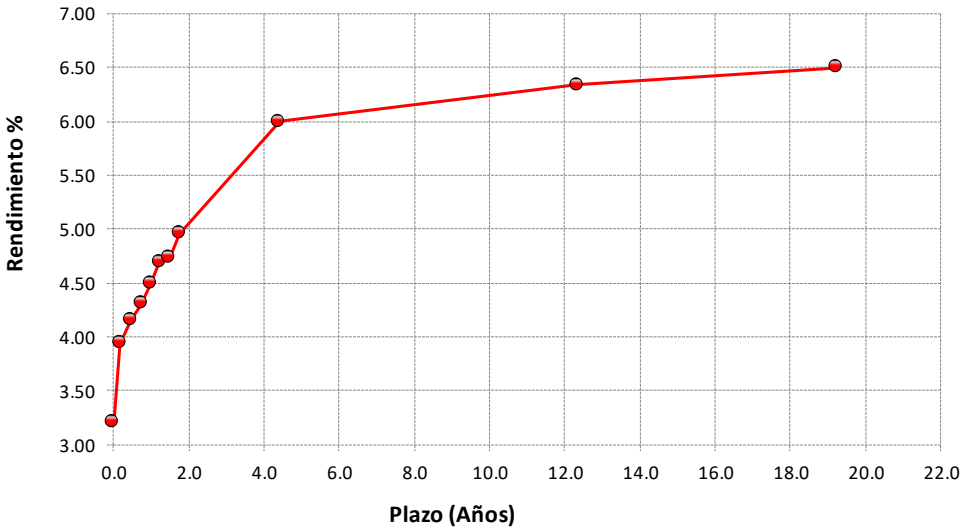

Mercado Primario Privado

Guatemala, marzo de 2026

Clasificación – 2
Corro

BVN
BOLSA DE VALORES NACIONAL
GUATEMALA

Adjudicaciones Subasta Holandesa
Del 01 al 31 de marzo de 2026

Instrumento	Moneda	Serie	Monto Demandado	Monto Adjudicado	Tasa Adjudicada	Vencimiento Valores
PBICREDIT6	GTQ	1808260173040000MNG	5,899,000.00	5,899,000.00	4.0000	18/08/2026
PBICREDIT6	GTQ	2608260171040000MNG	7,374,000.00	7,374,000.00	4.0000	26/08/2026
PBICREDIT6	GTQ	0309260171040000MNG	9,660,000.00	9,660,000.00	4.0000	3/09/2026
PBICREDIT6	GTQ	0909260170040000MNG	7,518,000.00	7,518,000.00	4.0000	09/09/2026
PBICREDIT6	GTQ	1709260171040000MNG	8,376,000.00	8,376,000.00	4.0000	17/09/2026
PBICREDIT6	GTQ	1602270351042500MNG	5,596,000.00	5,596,000.00	4.2500	16/02/2027
PBICREDIT6	GTQ	2402270349042500MNG	4,961,000.00	4,961,000.00	4.2500	24/02/2027
PBICREDIT6	GTQ	0303270351042500MNG	7,794,000.00	7,794,000.00	4.2500	3/03/2027
PBICREDIT6	GTQ	1003270351042500MNG	4,482,000.00	4,482,000.00	4.2500	10/03/2027
PLAFISEQ2	GTQ	1003270365070000VGA	2,000,000.00	2,000,000.00	7.0000	10/03/2027
PARRNDA6$	US$	1603270363040000MNG	255,000.00	255,000.00	4.0000	16/03/2027
PARRNDA6$	US$	1603270363055000MNG	285,000.00	285,000.00	5.5000	16/03/2027
PARRNDA5	GTQ	1603270363070000MNG	5,854,000.00	5,854,000.00	7.0000	16/03/2027
PARRNDA5	GTQ	1603270363072500MNG	3,565,000.00	3,565,000.00	7.2500	16/03/2027
PBICREDIT6	GTQ	1703270351042500MNG	5,869,000.00	5,869,000.00	4.2500	17/03/2027
BBBIIV$	US$	1803270360047500TNG	8,000,000.00	8,000,000.00	4.7500	18/03/2027
PARRENDLEASE2	GTQ	1803270365075000MNG	10,000,000.00	10,000,000.00	7.5000	18/03/2027
PARRENDLEASE2	GTQ	1803270365078500MNG	16,000,000.00	16,000,000.00	7.8500	18/03/2027
PLAFISEQ2	GTQ	2203270365052500MGA	375,000.00	375,000.00	5.2500	22/03/2027
PARRENDLEASE2$	US$	2403270363070000MNG	1,323,000.00	1,323,000.00	7.0000	24/03/2027
PLAFISEQ2	GTQ	2503270365070000MGA	2,000,000.00	2,000,000.00	7.0000	25/03/2027
PLAFISE$2	US$	2903270365062500VGA	946,000.00	946,000.00	6.2500	29/03/2027
BBEGYTCQ	GTQ	0505270420065000MNG	10,063,000.00	10,063,000.00	6.5000	5/05/2027
PBICREDIT6	GTQ	1708270532047500MNG	6,963,000.00	6,963,000.00	4.7500	17/08/2027
BBBIIVQ	GTQ	2508270540050000TNG	6,680,000.00	6,680,000.00	5.0000	25/08/2027
PBICREDIT6	GTQ	2608270531047500MNG	8,184,000.00	8,184,000.00	4.7500	26/08/2027
PBICREDIT6	GTQ	0209270530047500MNG	11,139,000.00	11,139,000.00	4.7500	2/09/2027
BBBIIVQ	GTQ	0709270542060000NG	10,000,000.00	10,000,000.00	6.0000	07/09/2027
PBICREDIT6	GTQ	0909270530047500MNG	11,845,000.00	11,845,000.00	4.7500	09/09/2027
PBICREDIT6	GTQ	2109270535047500MNG	10,619,000.00	10,619,000.00	4.7500	21/09/2027
BBEGYTCQ	GTQ	2609270540065000MNG	13,625,000.00	13,625,000.00	6.5000	26/09/2027
BBBIIVQ	GTQ	2909270543050000TNG	5,912,000.00	5,912,000.00	5.0000	29/09/2027
BBBIIVQ	GTQ	2909270540065000TNG	15,000,000.00	15,000,000.00	6.5000	29/09/2027
BBEGYTC$	US$	1203280720056500MNG	4,400,000.00	4,400,000.00	5.6500	12/03/2028
BBEGYTC$	GTQ	1903280720052500MNG	1,700,000.00	1,700,000.00	5.2500	19/03/2028
BBEGYTC$	US$	0503311800058500MNG	3,000,000.00	3,000,000.00	5.8500	05/03/2031

Adjudicaciones Subasta Holandesa
Instrumento, SERIES CON REMANENTE

Instrumento	Moneda	Serie	Monto Demandado	Monto Adjudicado	Precio Adjudicado	Vencimiento Valores
BBEGYTC$	US$	0504270349042500MNG	675,000.00	675,000.00	100.0000	5/04/2027
BBEGYTCQ	GTQ	3001280720067500MNG	500,000.00	500,000.00	100.0000	30/01/2028
BBEGYTCQ	GTQ	3001291080071500MNG	2,000,000.00	2,000,000.00	100.0000	30/01/2029
BBEGYTC$	US$	0502291080057500MNG	500,000.00	500,000.00	100.0000	5/02/2029
PARRENDLEASE3	GTQ	1702270365072500MNG	13,251,000.00	13,251,000.00	100.0000	17/02/2027
PARRENDLEASE3	GTQ	2202270364067500MNG	1,200,000.00	1,200,000.00	100.0000	22/02/2027
PARRENDLEASE3	GTQ	1702270365072500MNG	3,550,000.00	3,550,000.00	100.0000	17/02/2027
BBEGYTC$	US$	1903280720052500MNG	1,150,000.00	1,150,000.00	100.0000	19/03/2028

Próxima(s) Subasta(s) Holandesa(s)

Instrumento	Moneda	Tramo	Fecha Subasta	Rango tasa/precios		Fecha Liquidación	Vencimiento Valores	Anotación en cuenta
				Mínima	Máxima			
PLAFISE$2	US$	A	1/04/2026	5.5000	6.0000	1/04/2026	31/03/2027	SI

Montos en Circulación
Valores de Deuda Privados y Bonos Bancarios
del 01 de marzo 2025 al 31 de marzo de 2026

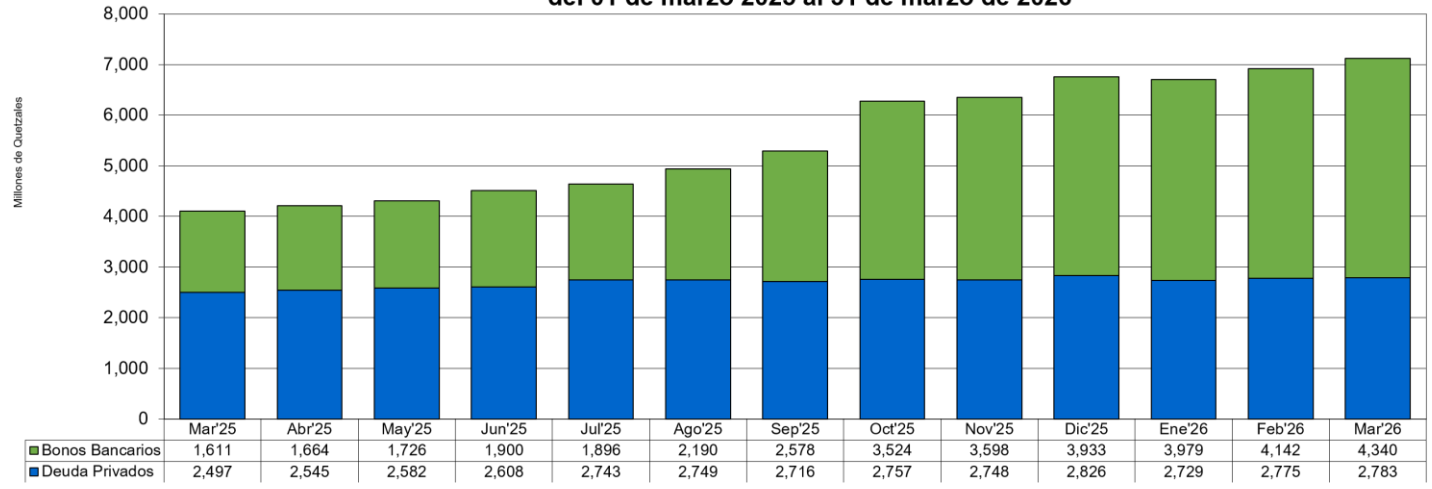

	Mar'25	Abr'25	May'25	Jun'25	Jul'25	Ago'25	Sep'25	Oct'25	Nov'25	Dic'25	Ene'26	Feb'26	Mar'26
Bonos Bancarios	1,611	1,664	1,726	1,900	1,896	2,190	2,578	3,524	3,598	3,933	3,979	4,142	4,340
Deuda Privados	2,497	2,545	2,582	2,608	2,743	2,749	2,716	2,757	2,748	2,826	2,729	2,775	2,783

Captación e Inyección de Liquidez

Guatemala, marzo de 2026

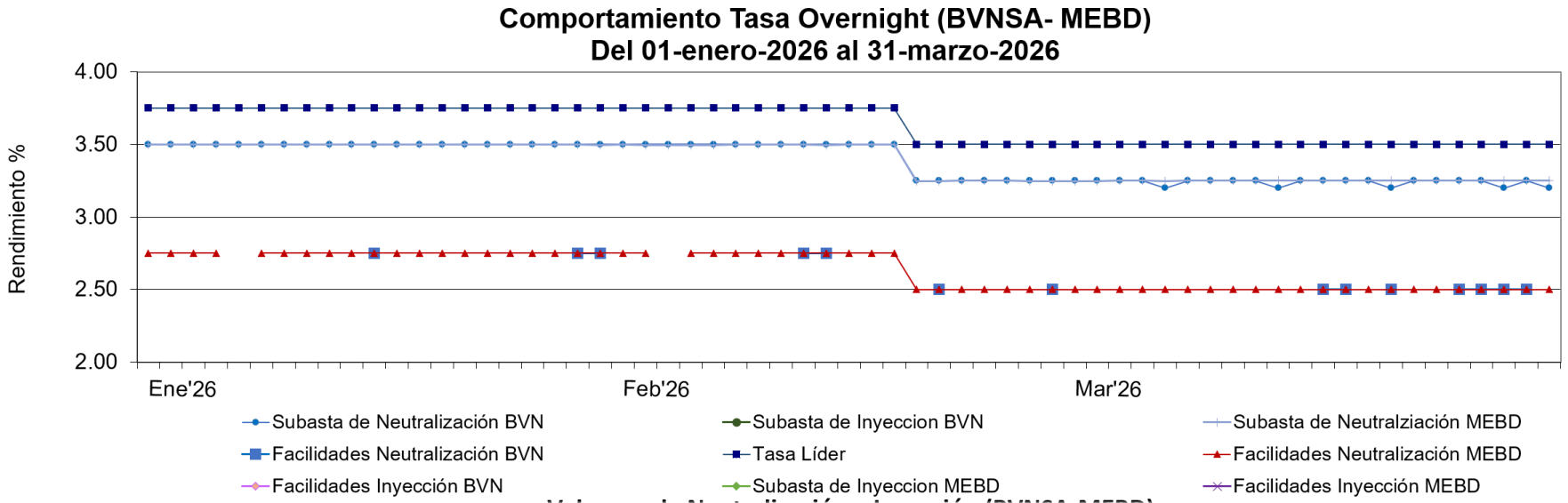

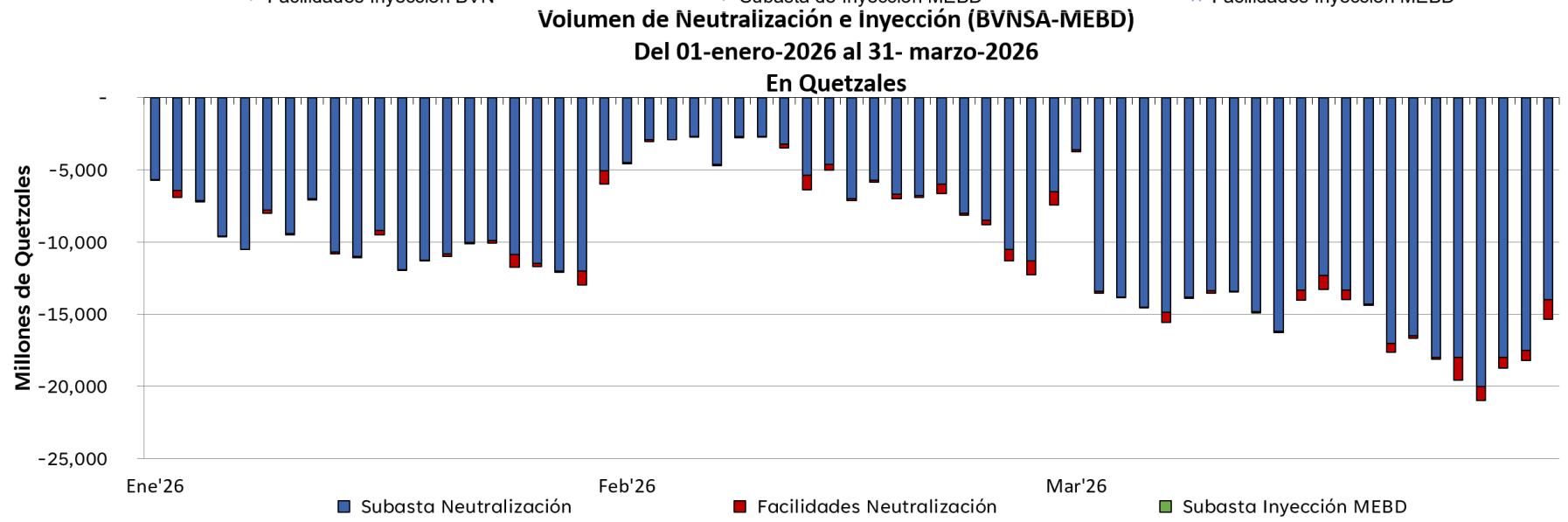

Guatemala, marzo de 2026

Central de Valores Nacional

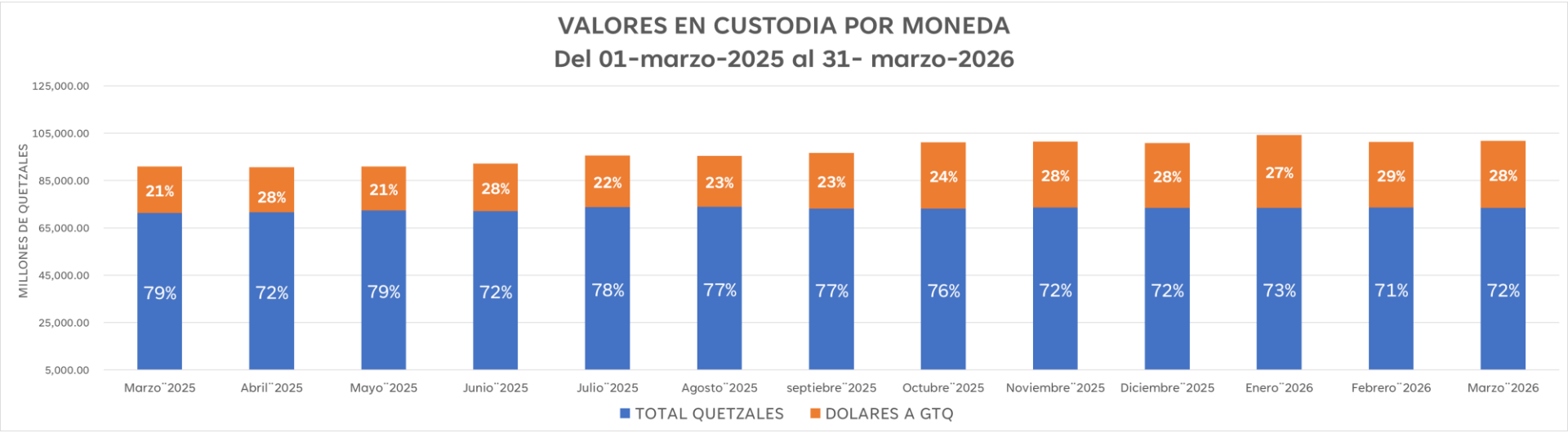

Central de Valores Nacional

Guatemala, marzo de 2026

